

Ограничение доступа к проектам

Ограничение доступа к проектам – это пакет дополнительных сервисов, который позволяет ограничивать доступ пользователей к проектам, делать проекты скрытыми от определенных пользователей и устанавливать запрет на добавление претендентов/ кандидатов/ финалистов из чужих проектов в свои.

В пакет входят четыре дополнительных сервиса:

1. Ограничение доступа к проектам;
2. Скрытие проектов;
3. Работа с претендентами/кандидатами из чужих проектов;
4. Работа с финалистами из чужих проектов.

Если пакет сервисов приобретается на всех пользователей, то программа позволяет:

- разграничивать доступы к проектам по группам/ подгруппам пользователей;
- определенным пользователям давать право видеть все проекты или только свои проекты;
- определенным пользователям давать право скрывать проекты;
- определенным пользователям давать право видеть скрытые проекты своей группы/подгруппы;
- определенным пользователям устанавливать запрет на добавление претендентов/ кандидатов/ финалистов в свои проекты из чужих проектов.

Если пакет сервисов приобретается на тех пользователей, которым необходимо ограничить доступ к проектам, то программа позволяет:

- давать таким пользователям право видеть только свои проекты;
- устанавливать запрет на добавление претендентов/ кандидатов/ финалистов в свои проекты из чужих проектов.

Если пакет сервисов приобретается на тех пользователей, кто будет делать скрытые проекты, то программа позволяет:

- давать таким пользователям право скрывать проекты.

Скрытый проект могут видеть только:

- участники проекта;
- пользователи, имеющие право "**Просмотр скрытых проектов**" (по умолчанию у пользователей стоит запрет);
- ответственные за работу с компанией, для которой делается проект.

Для всех остальных пользователей программы скрытый проект не отображается нигде.

Информация об участии претендента/ кандидата/ финалиста в скрытом проекте не отображается в его карточке человека.



На Главного Администратора ограничение доступа к проектам не распространяется. Он видит все проекты в программе.

Ограничение доступа к проектам для пользователей, которым присвоена одна из главных ролей – Системный Администратор, Директор по персоналу, Руководитель компании – настраивается согласно установленным правам в блоке «Ограничение доступа к проектам» (т.е. также как и для всех остальных пользователей).

Для того чтобы подключить пользователю Пакет «Ограничение доступа к проектам», на главной панели управления программы нажмите кнопку «Админ», в выпадающем меню выберите команду «Профиль пользователя» и в открывшемся окне измените права сотруднику (Права -> Изменить права пользователю) (Рис. 1).

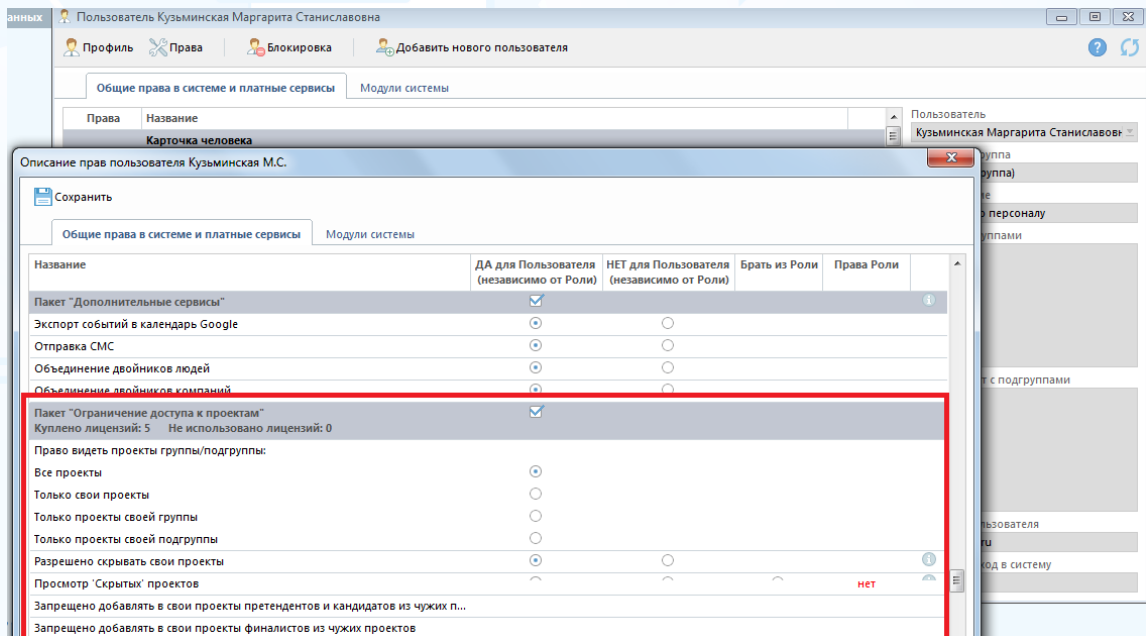


Рис. 1

Ограничение доступа к проектам

В правах пользователя необходимо указать, какие проекты он может видеть:

- все проекты;
- только свои проекты;
- только проекты своей группы;
- только проекты своей подгруппы.

При необходимости программа позволяет настроить для пользователей из одной подгруппы сотрудничество с пользователями другой подгруппы.

Такое сотрудничество дает возможность пользователям разных подгрупп видеть проекты друг друга и вести работу по ним.

Для того чтобы пользователю настроить сотрудничество с другими подгруппами,

в окне «**Описание прав пользователя**» нажмите в левом верхнем углу кнопку «**Профиль**» и в выпадающем меню выберите команду «**Сотрудничество с подгруппами (Работа с ежедневниками и проектами подгрупп)**» (Рис. 2).

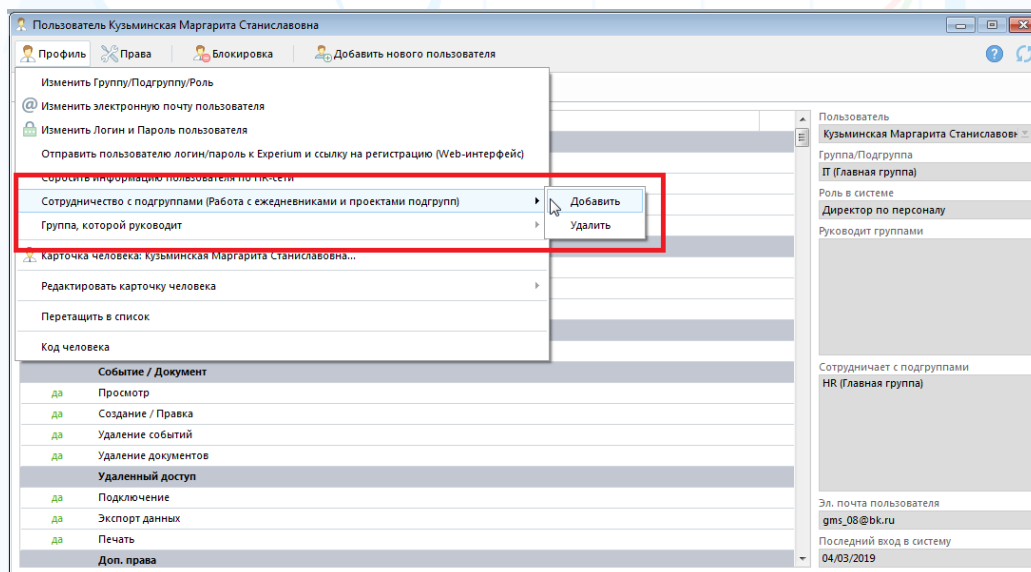


Рис. 2

Скрытие проектов

Для того чтобы пользователю дать возможность скрывать свои проекты, установите ему право «Разрешено скрывать свои проекты».

Для того чтобы скрыть проект от других пользователей, в карточке проекта нажмите кнопку «Проект» и в выпадающем меню выберите команду «Скрыть карточку проекта» (Рис. 3).

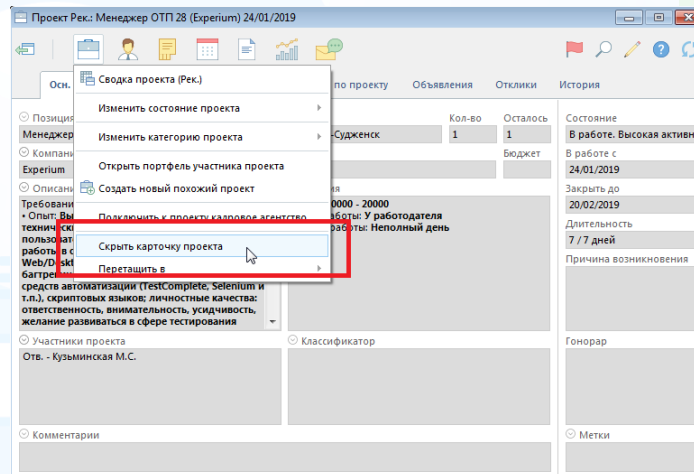


Рис. 3

После того как проект будет скрыт, в заголовке в карточке проекта появится дополнительная метка о том, что проект скрытый (Рис. 4).

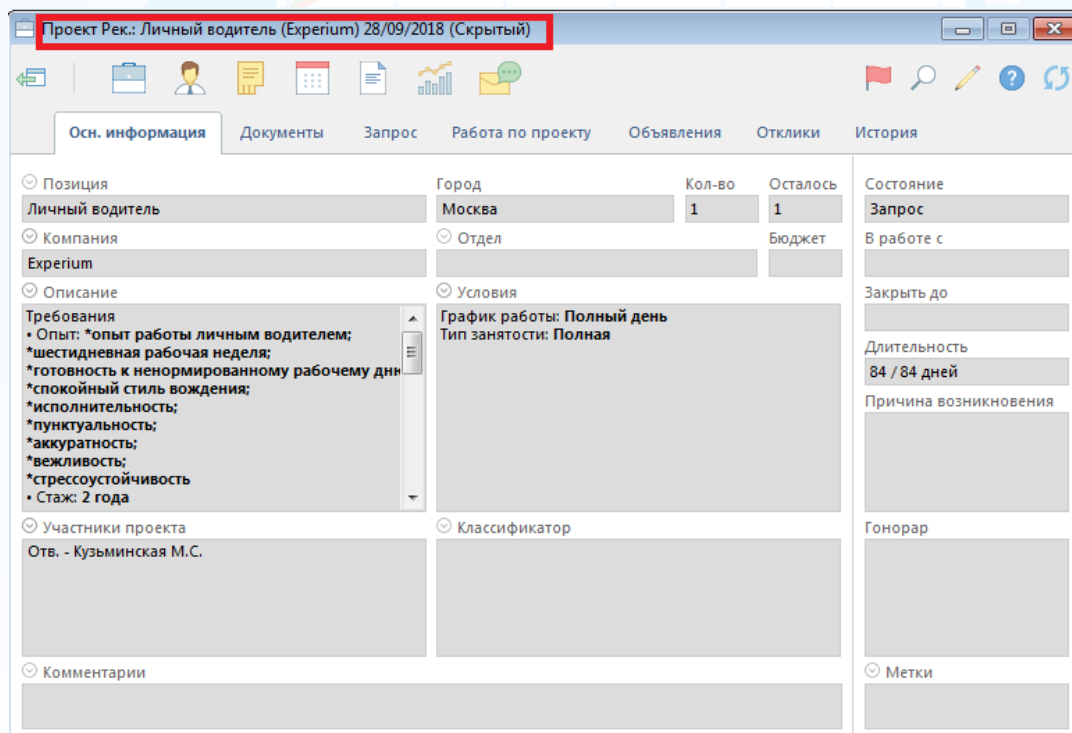


Рис. 4

В Портфеле проектов скрытые проекты также дополнительно отмечаются как скрытые (Рис. 5).

№	Название позиции	Кол-во позиций	Закреть до	Город	Длит-ть	Участники проекта	Претенденты	Кандидаты	Финалисты	Т/У на исп. сроке	Фин-с
3	Личный водитель (Скрытый)	1		Москва	84	Отв. - Кузьминская М.С.					
2	Программист С++	1	▲ 16/12/2018	Москва	126	Отв. - Кузьминская М.С.					
В работе: Высокая активнос...											
1	Личный водитель	1	16/02/2019	Москва	5	Отв. - Кузьминская М.С.					
2	Специалист технической по...	1		Москва	110	Отв. - Кузьминская М.С. Соисп. - Sedunov D. Соисп. - Гаврилов А.Г. Соисп. - Маликов Т.Р. Соисп. - Оборина Е.	6				
3	Программист 1С (Скрытый)	1		Сыктывкар	123	Отв. - Кузьминская М.С. Соисп. - Sedunov D.	5				
4	Менеджер по продажам	1			123	Отв. - Кузьминская М.С.	11				Баран

Рис. 5

Для того чтобы снова сделать проект видимым, в карточке проекта нажмите кнопку «Проект» и в выпадающем меню выберите команду «Сделать проект видимым для других пользователей» (Рис. 6).

Осн. Сводка проекта (Рек.)

- Изменить состояние проекта
- Изменить категорию проекта
- Открыть портфель участника проекта
- Создать новый похожий проект
- Подключить к проекту кадровое агентство
- Сделать проект видимым для других пользователей**
- Параметры...

Позиция: Менеджер

Компания: Experium

Требования: Опыт: Вы технически пользователь работ в с Web/Disk багтрекин средств автоматизации (TestComplete, Selenium и т.п.), скриптовых языков; личные качества: ответственность, внимательность, усидчивость, желание развиваться в сфере тестирования

Участники проекта: Отв. - Кузьминская М.С.

Классификатор

Комментарии

Кол-во: 1, Осталось: 1, Бюджет: ...

Состояние: В работе. Высокая активн

В работе с: 24/01/2019

Закреть до: 20/02/2019

Длительность: 7 / 7 дней

Причина возникновения

Гонорар

Метки

Рис. 6

Работа с претендентами/ кандидатами из чужих проектов

Для того чтобы пользователю запретить добавлять в свои проекты претендентов/ кандидатов из чужих проектов, установите ему право «Запрещено добавлять в свои проекты претендентов и кандидатов из чужих проектов».

Работа с финалистами из чужих проектов

Для того чтобы пользователю запретить добавлять в свои проекты финалистов из чужих проектов, установите ему право «Запрещено добавлять в свои проекты финалистов из чужих проектов».